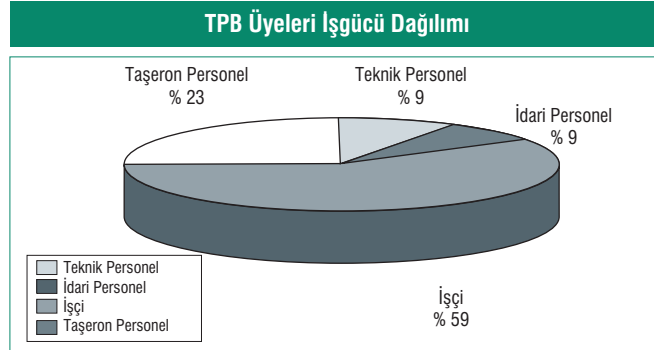


Beton Prefabrikasyon Sektörünün 2021 Yılı Profili	
□ Toplam firma sayısı	109
□ TPB Üye Sayısı	41
□ TPB Tesis Sayısı	51
□ TPB İstihdamı	4.819 kişi
□ Ortalama Tesis Başına İstihdam	106 işçi/tesis
□ Toplam Prefabrik Beton Üretimi	1.886.826 m ³
□ TPB Üretimi ve Toplam Üretimdeki Payı	1.426.218 m ³ (75.6%)
□ TPB Kapasitesi	2.323.000 m ³
□ Kapasite Kullanımı	61.4%
□ Ortalama Tesis Başına Üretim	27.965 m ³
□ Birim İstihdam Başına Üretim	296 m ³ /işçi
□ TPB Üyelerinin Ürün Bazında Üretim Miktarları ve Dağılımı	
- Üstyapı	969.996 m ³ (51.4%)
- Altyapı	305.218 m ³ (16.2%)
- Çevre Düzeni	115.987 m ³ (6.1%)
- SBD	35.017 m ³ (1.9%)
TOPLAM	1.426.218 m³ (75.6%)
□ Üyedişi Firmaların Ürün Bazında Üretim Miktarları ve Dağılımı	
- Üstyapı	398.494 m ³ (21.1%)
- Altyapı	45.114 m ³ (2.4%)
- Çevre Düzeni	14.500 m ³ (0.8%)
- SBD	2.500 m ³ (0.1%)
TOPLAM	406.608 m³ (24.4%)
□ Beton Prefabrik Sektörünün Sanayi Yapılandırındaki Payı	85,0%
TPB Üyelerinin Demir, Çimento Tüketimi	
Demir	193.683 ton
Çimento	569.199 ton

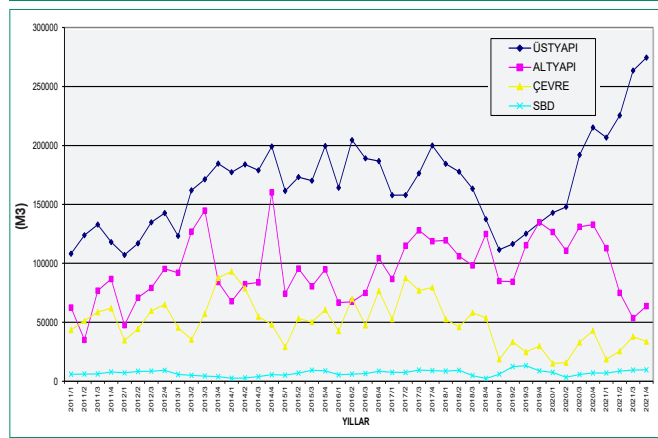
	Üyeler		Üye Olmayanlar		Toplam	
	miktar (m ³)	Payı	miktar (m ³)	Payı	miktar (m ³)	Payı
Üstyapı	969.996	0,514	398.494	0,211	1.368.490	0,725
Altyapı	305.218	0,162	45.114	0,024	350.332	0,186
Çevre Düzeni	115.987	0,061	14.500	0,008	130.487	0,069
SBD	35.017	0,019	2.500	0,001	37.517	0,020
Toplam	1.426.218	0,756	460.608	0,244	1.886.826	1,000



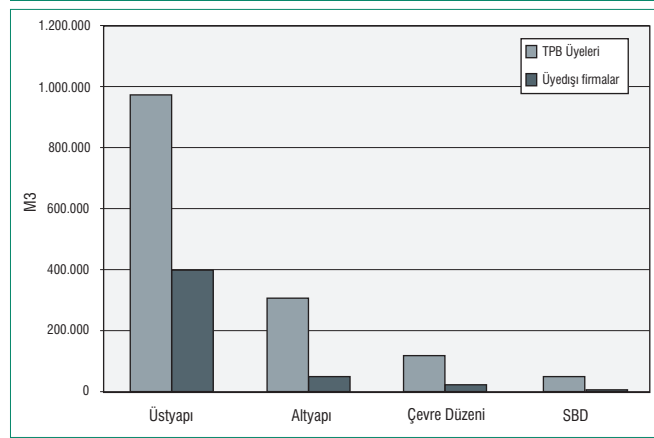
2021 Yılında Sektördeki Firmalar	
Kayıtlı toplam firma sayısı.....	109
Birlik Üyesi Firmalar	
TPB Üyeleri.....	41
Firma sayısı.....	41
Üye Dışı Firmalar	
Testis sayısı.....	51
Bilgi veren.....	20
Toplam kapasite.....	2.323.000 m ³
İstihdam.....	4.819 kişi (Sadece Üyeler)
Toplam.....	61

		ÜRÜN TIPLERİ						ÜRÜN TIPLERİ								
		Üstyapı	Altyapı	Çevre Düzeni	SBD	Toplam	Üstyapı	Altyapı	Çevre Düzeni	SBD	Toplam					
2	Üyeler	Miktar (m ³)	389.859	230.111	182.018	19.002	820.990	Miktar (m ³)	751.193	313.508	237.010	26.874	1.328.585			
0	Üye	Payı	0,299	0,176	0,140	0,015	0,630	Payı	0,461	0,193	0,146	0,016	0,816			
0	Üye	Miktar (m ³)	175.024	142.910	164.683	0	482.617	Miktar (m ³)	167.327	83.015	48.030	1.435	299.807			
0	Üye	Payı	0,134	0,110	0,126	-	0,370	Payı	0,103	0,051	0,029	0,001	0,184			
0	Üye	Miktar (m ³)	564.883	373.021	346.701	19.002	1.303.607	Miktar (m ³)	918.520	396.523	285.040	28.309	1.628.392			
6	Üyeler	Payı	0,433	0,286	0,266	0,015	1,000	Payı	0,564	0,244	0,175	0,017	1,000			
2	Üyeler	Miktar (m ³)	482.963	261.241	215.575	26.349	986.128	Miktar (m ³)	692.026	448.607	296.577	33.834	1.471.224			
0	Üye	Payı	0,302	0,164	0,135	0,017	0,618	Payı	0,387	0,251	0,165	0,019	0,822			
0	Üye	Miktar (m ³)	282.393	145.337	182.999	0	610.729	Miktar (m ³)	196.522	66.000	54.200	1.500	318.222			
1	Üyeler	Payı	0,177	0,091	0,115	-	0,382	Payı	0,110	0,037	0,030	0,001	0,178			
1	Üyeler	Miktar (m ³)	765.356	406.578	398.574	26.349	1.596.857	Miktar (m ³)	888.548	514.607	350.957	35.334	1.789.446			
0	Üye	Payı	0,479	0,255	0,250	0,017	1,000	Payı	0,497	0,288	0,195	0,020	1,000			
2	Üyeler	Miktar (m ³)	501.597	292.984	204.154	26.520	1.032.255	Miktar (m ³)	662.820	448.758	210.629	25.331	1.347.538			
0	Üye	Payı	0,314	0,184	0,128	0,021	0,647	Payı	0,411	0,278	0,131	0,015	0,835			
0	Üye	Miktar (m ³)	247.170	126.569	186.715	2.967	563.421	Miktar (m ³)	141.832	66.596	56.828	-	265.616			
1	Üyeler	Payı	0,155	0,079	0,117	0,001	0,353	Payı	0,088	0,042	0,035	-	0,165			
2	Üyeler	Miktar (m ³)	748.767	419.553	390.869	26.349	1.595.676	Miktar (m ³)	804.652	515.714	267.457	25.331	1.613.154			
0	Üye	Payı	0,263	0,255	0,245	0,023	1,000	Payı	0,499	0,320	0,195	0,015	1,000			
2	Üyeler	Miktar (m ³)	640.990	447.249	226.761	19.353	1.334.353	Miktar (m ³)	487.592	419.739	106.869	40.750	1.054.950			
0	Üye	Payı	0,317	0,221	0,112	0,010	0,660	Payı	0,396	0,341	0,087	0,033	0,857			
0	Üye	Miktar (m ³)	385.954	136.335	164.395	1.947	688.631	Miktar (m ³)	133.510	20.860	20.000	2.000	176.370			
1	Üyeler	Payı	0,191	0,067	0,081	0,001	0,340	Payı	0,108	0,017	0,016	0,002	0,143			
3	Üyeler	Miktar (m ³)	1.026.944	583.594	391.156	21.300	2.022.984	Miktar (m ³)	621.102	440.599	126.869	42.750	1.231.320			
0	Üye	Payı	0,508	0,288	0,193	0,011	1,000	Payı	0,504	0,358	0,103	0,035	1,000			
2	Üyeler	Miktar (m ³)	739.176	394.271	274.877	14.970	1.423.294	Miktar (m ³)	697.852	501.253	107.068	23.884	1.330.057			
0	Üye	Payı	0,364	0,194	0,136	0,007	0,701	Payı	0,410	0,294	0,063	0,014	0,781			
0	Üye	Miktar (m ³)	342.587	164.980	98.345	1.100	607.012	Miktar (m ³)	247.793	59.749	64.881	1.500	373.923			
1	Üyeler	Payı	0,169	0,081	0,048	0,001	0,299	Payı	0,145	0,035	0,038	0,001	0,219			
0	Üye	Miktar (m ³)	1.081.763	559.251	373.222	16.070	2.030.306	Miktar (m ³)	945.645	561.002	171.949	25.384	1.703.980			
1	Üyeler	Payı	0,533	0,275	0,184	0,008	1,000	Payı	0,555	0,329	0,101	0,015	1,000			
2	Üyeler	Miktar (m ³)	704.270	345.404	193.368	30.455	1.273.497	Miktar (m ³)	969.996	305.218	115.987	35.017	1.426.218			
0	Üye	Payı	0,416	0,204	0,114	0,018	0,752	Payı	0,514	0,262	0,061	0,019	0,756			
0	Üye	Miktar (m ³)	238.218	93.129	87.655	1.409	420.411	Miktar (m ³)	398.944	45.114	14.500	2.500	460.608			
1	Üyeler	Payı	0,140	0,055	0,052	0,001	0,248	Payı	0,211	0,024	0,008	0,001	0,244			
5	Üyeler	Miktar (m ³)	942.488	438.533	281.023	31.864	1.693.908	Miktar (m ³)	1.368.490	350.332	130.487	37.517	1.886.826			
		Payı	0,556	0,259	0,166	0,019	1,000	Payı	0,725	0,186	0,069	0,020	1,000			

Ürün Tiplerine Göre TPB Üyeleri 2011-2021 Üretimler



Sektör Üretiminin TPB Üyeleri ve Üye Olmayanlar Arasındaki Dağılımı



TPB Üyelerinin 2021 Yılı Demir ve Çimento Tüketimindeki Payı

ÜRÜN	TÜRKİYE TÜKETİMİ (TON)	TPB ÜYELERİ TÜKETİMİ (TON)	TPB PAYI
ÇİMENTO	45.367.424	569.199	0.013
CEM I 32.5 - 42.5			
CEM II-M 32.5 - 42.5			
ÇİMENTO	32.297.435	569.199	0.018
CEM I 32.5 - 42.5			
DEMİR	12.678.561	193.683	0.015
271010810 Demir veya alaşımsız çelikten beton demir çubuğu			

Çimento Türkiye Satış verileri TÇMB, Demir Türkiye Satış verileri TÜİK'ten alınmıştır.

2010-2021 Yılları Arasında Sürekli Üye Olan Firmaların Üretimleri (M³)

KURULUŞLAR	ÜSTYAPI	ALTYAPI	ÇEVRE	SBD	TOPLAM
2010	264.656	174.127	158.823	19.002	616.608
2011	345.507	166.602	171.986	26.349	710.444
2012	354.063	237.653	195.044	33.520	820.280
2013	421.962	354.917	208.850	19.353	1.005.082
2014	494.857	249.315	174.682	14.970	933.824
2015	455.276	201.322	105.214	30.455	792.267
2016	403.595	207.853	144.541	26.874	782.863
2017	381.580	290.145	185.253	33.834	822.347
2018	368.053	297.727	108.995	25.331	800.106
2019	245.571	236.110	46.854	40.750	569.285
2020	343.595	267.100	41.533	23.884	676.112
2021	457.502	182.345	45.107	35.017	719.971

2006-2021 Yılları Arasında Üye Başına Üretim Miktarları (M³)

YILLAR	ÜSTYAPI	ALTYAPI	ÇEVRE DÜZENİ	SBD
2006	20.065	19.602	29.030	9.756
2007	23.012	21.752	33.794	7.187
2008	17.970	22.128	24.092	9.742
2009	11.091	12.301	13.616	8.193
2010	17.327	12.111	18.202	6.334
2011	20.998	13.062	23.953	8.783
2012	23.062	17.757	24.018	8.380
2013	28.809	27.106	27.486	6.451
2014	29.567	22.530	26.817	4.990
2015	24.496	18.179	19.337	10.152
2016	23.660	14.250	23.701	6.719
2017	22.323	23.611	29.676	8.459
2018	20.394	21.891	23.403	6.333
2019	15.729	23.319	13.359	10.188
2020	21.147	26.382	13.384	7.961
2021	27.714	17.441	13.646	11.672

2006-2021 Yılları Arasında Üye ve Üye Dışı Üretimleri (M³)

YILLAR	TPB ÜYELERİ	ÜYE DIŞI FİRMALAR	TOPLAM
2006	1.083.791	474.378	1.558.169
2007	1.267.611	484.884	1.752.003
2008	1.128.559	364.267	1.492.826
2009	661.581	278.171	939.752
2010			